

Kasutamiseks  
QuantiFERON-CMV  
ELISA komplektiga  
(katalooginr  
0350-0201).

## QuantiFERON<sup>®</sup>-CMV

①

### verekogumiskatsutid

ühe patsiendi pakend  
Katalooginr 0192-0301

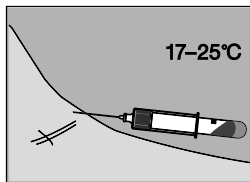
### SISU

3x 1 ml QF CMV verekogumiskatsuti (Nil, CMV Antigen,  
Mitogen)  
1x infoleht

Lisateavet leiate *QuantiFERON-CMV infolehest* veebisaidil  
[www.QuantiFERON.com](http://www.QuantiFERON.com).

### VERE VÕTMINE

②



#### ! HOIATUS

- Järgige standardseid vere käsitlemise ettevaatusabinõusid.
- Katsuteid tuleb hoiendada temperatuuril 4–25 °C ja kasutamise ajal peavad need olema toatemperatuuril (17–25 °C).

Võtke verd veenist.

*Vaakumi abil täitub katsuti musta tähiseni (1 ml). Verevool võib olla aeglane. Hoidke katsutit nõela küljes 2–3 sekundit pärast verevoolu peatumist. Kui verekogus ei ulatu tähiseni, võtke verd juurde.*

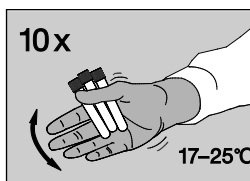
#### Tehniline näpunäide

Libliknõelad – valmistage voolikud enne QuantiFERON-CMV katsutite täitmist ette tühjendamiskatsutiga (ei kuulu komplekti).

### VERE VÕTMINE

③

Raputage katsuteid kohe pärast nende täitmist kümme (10) korda piisava tugevusega, et katsuti kogu sisepind oleks verrega kaetud ja katsuti seintel olevad antigeenid lahustuksid.

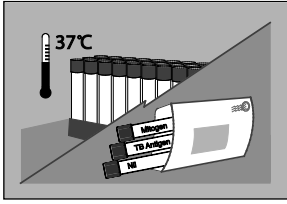


*Katsutite temperatuur peab vere võtmise ajal olema vahemikus 17–25 °C.*

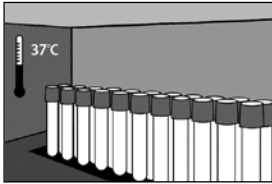
*Liiga energiline raputamine võib geeli lagundada ja põhjustada valesid tulemusi.*

*Sildistage katsutid vastavalt nõuetele.*

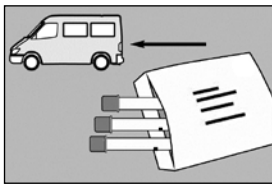




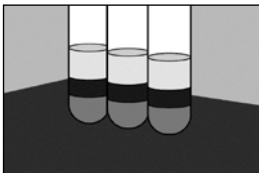
### 1. VÕIMALUS Laboris inkubeerimine



### 2. VOIMALUS Inkubeerimine verevõtukohas



### 2. VÕIMALUS (jätkatud)



## TRANSPORT/INKUBEERIMINE

④

Katsutite temperatuur peab laborisse transportimisel olema vahemikus 17–27 °C. Veri tuleb inkubeerida võimalikult kiiresti 37 °C juures (kuni 16 tunni jooksul pärast vere võtmist).

*Labori töötajad peavad verd uuesti segama vahetult enne 37 °C juures inkubeerimist.*

### Tehniline näpunäide

Tähistage katsutid märkusega „inkubeerimata”.

## TRANSPORT/INKUBEERIMINE

⑤

Veri tuleb inkubeerida võimalikult kiiresti (kuni 16 tunni jooksul pärast vere võtmist). Inkubeerige katsuteid püstasendis 37 °C juures 16–24 tundi.

*QIAGEN võib tarnida inkubaatoreid.*

### Tehniline näpunäide

Niiskust/CO<sub>2</sub> pole vaja.

Kui katsuteid ei inkubeerita 37 °C juures vahetult pärast vere võtmist, tuleb veri uuesti vahetult enne inkubeerimist segada, pöörates katsuti kümme korda tagurpidi.

## TRANSPORT/INKUBEERIMINE

⑥

Transportige inkubeeritud katsutid katselaborisse (kolme päeva jooksul, kui pole tsentrifuugitud).

*Hoiundage katsuteid temperatuuril 4–27 °C.*

### Tehniline näpunäide

Tähistage katsutid märkusega „inkubeeritud”.

## TSENTRIFUUGIMINE

⑦

Tsentrifuugige katsuteid enne proovide analüüsimist.

*Keerutage kiirendusega 2000–3000 g 15 minutit.*

Tsentrifuugitud katsutites olev plasma on stabiilne 28 päeva, kui hoiundatakse temperatuuril 2–8 °C.

Ajakohase litsentsiteabe ja tootekohased lahtiütlemised leiate QuantiFERON-CMV infolehest.

## KONTAKTANDMED



Cellestis, QIAGEN Company

Asia-Pacific: techservice-ap@qiagen.com

Europe: techserviceQFT-eu@qiagen.com

Middle East / Africa: techserviceQFT-eu@qiagen.com

USA / Canada: techservice-na@qiagen.com

Latin America (not including Brazil or Mexico):

techservice-latam@qiagen.com

Mexico: techservice-MX@qiagen.com

Brazil: techsebr@qiagen.com

www.QuantiFERON.com

Kaubamärgid: QIAGEN<sup>®</sup>, QuantiFERON<sup>®</sup> (QIAGEN-i kontsern).

© 2010–2013, Cellestis. Kõik õigused on kaitstud.

1075109ET Vers. 01 05/2013



Cellestis, QIAGEN Company  
Level 2, Office Tower 2  
Chadstone Centre  
1341 Dandenong Road  
Chadstone, Victoria, 3148, Australia



EC	REP
----	-----

QIAGEN GmbH  
QIAGEN Strasse 1  
40724 Hilden  
Saksamaa



---

Sample & Assay Technologies