

## QuantiFERON®-CMV

①

### Verinäyteputket

Yhden potilaan pakkaus

Tuotenumero 0192-0301

Käytettäväksi  
QuantiFERON-CMV  
ELISA -sarjan kanssa  
(Tuotenumero 0350-0201).

### SISÄLTÖ

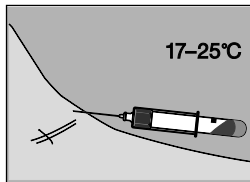
3 x 1 ml QF CMV -verinäyteputket (Nil, CMV Antigen, Mitogen)

1 x pakkausseloste

Katso lisätietoja *QuantiFERON-CMV-pakkausselosteesta*, joka on saatavissa osoitteessa [www.QuantiFERON.com](http://www.QuantiFERON.com).

### VERINÄYTTEEN OTTO

②



#### ! VAROITUS:

- Normaleja sovellettavia verenkäsittelymenetelmiä on sovellettava.
- Näyteputkia voidaan säilyttää 4 °C – 25 °C asteessa, ja niiden on oltava käyttöhetkellä huoneenlämpöisiä (17 °C – 25 °C).

Ota verinäyte laskimopunktiolla.

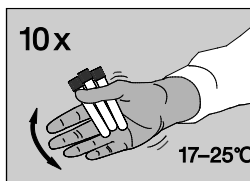
*Alipaine täyttää putken mustaan merkkiin (1 ml). Veren virtaus saattaa olla hidasta. Pidä näyteputkea neulassa 2–3 sekuntia verenvirtauksen lakattua. Toista näytteenotto näyteputkeen, jos täyttö ei ole lähelle merkkiä.*

#### Tekninen vihje

Siipineulat – valmisteletetku tyhjällä putkella (ei mukana) ennen QuantiFERON-CMV-näyteputkien täyttöä.

### VERINÄYTTEEN OTTO

③



Käänteletnäyteputkia välittömästi täytön jälkeen kymmenen (10) kertaa, jotta varmistetaan, että näyteputken koko pinta peittyy verellä, jotta antigeenit näyteputken seinämltä liukenevat.

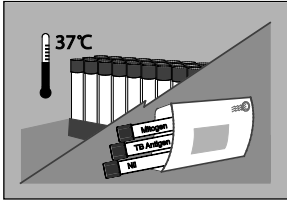


*Putkien tulee olla 17 °C – 25 °C lämpötilassa verinäytteen ottohetkellä.*

*Liiallinen ravistelu saattaa aiheuttaa geelin hajoamisen ja vääristyneet testitulokset.*

*Merkitse näyteputket oikeilla etiketeillä.*





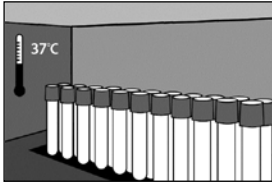
## LÄHETYS / INKUBOINTI

④

Lähetä näyteputket laboratorioon 17 °C – 27 °C lämpötilaisina. Veri on inkuboitava mahdollisimman nopeasti 37 °C lämpötilassa (ja 16 tunnin sisällä näytteenotosta).

*Laboratoriohenkilökunnan on käännettävä näyteputkia uudelleen välittömästi ennen inkubointia 37 °C lämpötilassa.*

### VAIHTOEHTO 1 Inkuboi laboratoriossa



## LÄHETYS / INKUBOINTI

⑤

Veri on inkuboitava mahdollisimman pian (ja 16 tunnin sisällä näytteenotosta). Inkuboi näyteputkia pystyasennossa 37 °C lämpötilassa 16 – 24 tuntia.

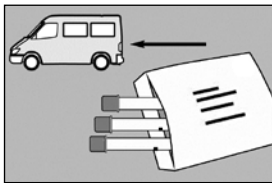
*QIAGEN voi toimittaa inkubaattorin.*

### VAIHTOEHTO 2 Inkubointi näytteenottoaikassa

#### Tekninen vihje

Kosteus/CO<sub>2</sub> ei vaadita.

Jos putkia ei inkuboida 37 °C lämpötilassa pian näytteenoton jälkeen, näyteputkien sisältö on sekoitettava juuri ennen inkubointia uudelleen kääntelemällä putkea 10 kertaa.



## LÄHETYS / INKUBOINTI

⑥

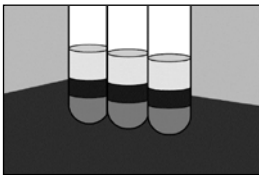
Lähetä inkuboidut näyteputket testilaboratorioon (3 vuorokauden sisällä, jollei sentrifugoitu).

*Säilytä näyteputket 4 °C – 27 °C lämpötilassa.*

#### Tekninen vihje

Merkitse näyteputket merkinnällä "Inkuboitu".

### VAIHTOEHTO 2 (jatkuu)



## SENTRIFUGOINTI

⑦

Sentrifugoi näyteputket ennen näytteiden analysointia.

*Linkoa 2 000 G:n – 3 000 G:n keskipakoisvoimalla 15 minuutin ajan.*

Sentrifugoitujen näyteputkien sisältämä plasma on vakaa 28 vuorokautta, kun ne säilytetään 2 °C – 8 °C lämpötilassa.

Ajan tasalla olevat käyttöoikeustiedot ja tuotekohtaiset vastuuvapauslausekkeet, katso QuantiFERON-CMV-pakkausseloste.

## YHTEYSTIEDOT

⑧

Cellestis, a QIAGEN Company

Asia-Pacific: techservice-ap@qiagen.com

Europe: techserviceQFT-eu@qiagen.com

Middle East / Africa: techserviceQFT-eu@qiagen.com

USA / Canada: techservice-na@qiagen.com

Latin America (not including Brazil or Mexico):

techservice-latam@qiagen.com

Mexico: techservice-MX@qiagen.com

Brazil: techsebr@qiagen.com

www.QuantiFERON.com

Tavaramerkit: QIAGEN®, QuantiFERON® (QIAGEN-ryhmä).

© 2010-2013 Cellestis, kaikki oikeudet pidätetään

1075109FI versio 01 05/2013



Cellestis, a QIAGEN Company  
Level 2, Office Tower 2,  
Chadstone Centre  
1341 Dandenong Road  
Chadstone, Victoria, 3148, Australia



EC	REP
----	-----

QIAGEN GmbH  
QIAGEN Strasse 1  
40724 Hilden  
Saksa



---

Sample & Assay Technologies