

QuantiFERON®-CMV

①

Пробирки для сбора крови

Набор для одного пациента

№ по каталогу 0192-0301

Для использования с набором QuantiFERON-CMV ELISA (№ по каталогу 0350-0201).

СОДЕРЖИМОЕ

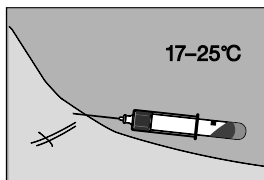
3x пробирки для сбора крови QF CMV (цитомегаловирус) объемом 1 мл (Nil, CMV Antigen, Mitogen);

1x инструкция-вкладыш.

Более детальную информацию см. в инструкции-вкладыше *QuantiFERON-CMV*, которую можно найти по адресу www.QuantiFERON.com.

СБОР КРОВИ

②



⚠ ВНИМАНИЕ:

- Соблюдайте стандартные меры предосторожности при обращении с кровью.
- Пробирки хранятся при 4—25 °С, во время использования пробирки должны иметь комнатную температуру (17—25 °С).

Соберите кровь путем венопункции.

Вакуум в пробирке заполняется до черной метки (1 мл). Поток крови может быть медленным. Удерживайте пробирку на игле в течение 2—3 секунд после остановки потока. Если уровень крови не достигает метки, повторите забор крови для этой же пробирки.

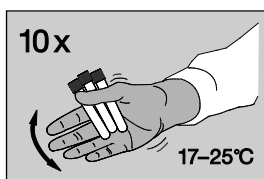
Техническое указание

При использовании иглы-бабочки заполните соединительную трубку с помощью пустой пробирки (не прилагается) перед наполнением пробирок QuantiFERON-CMV.

СБОР КРОВИ

③

Сразу после наполнения пробирок встряхните их десять (10) раз так, чтобы вся их внутренняя поверхность покрылась кровью для растворения антигенов на их стенках.



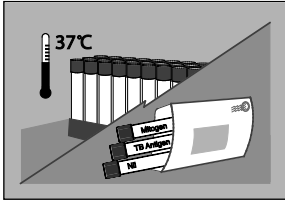
Температура пробирок во время забора крови должна составлять 17—25 °С.

Слишком сильное встряхивание может привести к неверным результатам из-за разрушения геля.

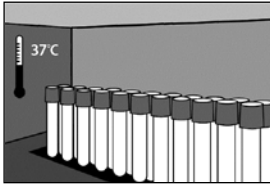
Помечайте пробирки соответствующим образом.




Sample & Assay Technologies



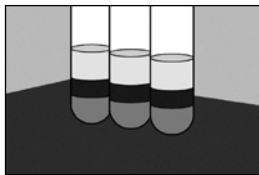
ВАРИАНТ 1
Инкубируйте в
лаборатории



ВАРИАНТ 2
Инкубируйте на месте
сбора крови



ВАРИАНТ 2
(продолжение)



ПЕРЕВОЗКА / ИНКУБАЦИЯ

④

Перевозите пробирки в лабораторию при 17—27 °С.

Кровь следует инкубировать при 37 °С как можно скорее (в течение 16 часов после сбора крови).

Персонал лаборатории должен перемешать пробирки непосредственно перед инкубацией при 37 °С.

Техническое указание

Помечайте пробирки «Не инкубировано».

ПЕРЕВОЗКА / ИНКУБАЦИЯ

⑤

Кровь следует инкубировать как можно скорее (в

течение 16 часов после сбора крови). Инкубируйте пробирки в вертикальном положении при 37 °С в течение

16—24 часов.

Инкубаторы можно приобрести у компании QIAGEN.

Техническое указание

Увлажнение/CO₂ не требуется.

В случае, если пробирки не были инкубированы при 37 °С вскоре после сбора, непосредственно перед инкубацией следует перемешать содержимое, перевернув пробирки десять раз.

ПЕРЕВОЗКА / ИНКУБАЦИЯ

⑥

Доставьте инкубированные пробирки в лабораторию для анализа (в течение трех дней, если не применялось центрифугирование).

Храните пробирки при 4—27 °С.

Техническое указание

Помечайте пробирки «Инкубировано».

ЦЕНТРИФУГИРОВАНИЕ

⑦

Центрифугируйте пробирки перед отбором образцов.

Скоростью вращения 2000—3000 g в течение 15 минут.

Плазма в центрифугированных пробирках сохраняет стабильность в течение 28 дней при температуре 2—8 °С.

Актуальную информацию о лицензировании и отказах от ответственности для конкретных продуктов см. в инструкции-вкладыше QuantiFERON-CMV ELISA.

КОНТАКТНАЯ ИНФОРМАЦИЯ

⑧

Cellestis, a QIAGEN Company

Азиатско-Тихоокеанский регион: techservice-ar@qiagen.com

Европа: techserviceQFT-eu@qiagen.com

Средний Восток и Африка: techserviceQFT-eu@qiagen.com

США и Канада: techservice-na@qiagen.com

Латинская Америка (кроме Бразилии и Мексики): techservice-latam@qiagen.com

Мексика: techservice-MX@qiagen.com

Бразилия: techsebr@qiagen.com

www.QuantiFERON.com

Товарные знаки: QIAGEN®, QuantiFERON® (группа компаний QIAGEN).

© Cellestis, 2010—2013. Все права защищены.

1075109RU ред. 05.01.2013



Cellestis, a QIAGEN Company
Level 2, Office Tower 2,
Chadstone Centre
1341 Dandenong Road
Chadstone, Victoria, 3148, Australia (Австралия)



EC	REP
----	-----

QIAGEN GmbH
QIAGEN Strasse 1
40724 Hilden
Germany (Германия)



Sample & Assay Technologies