

## QuantiFERON®-CMV

①

### Kan Alma Tüpleri

Tek Hasta Paketi

Kat. No. 0192-0301

### İÇİNDEKİLER

3x 1 ml QF CMV kan alma tüpü (Nil, CMV Antigen, Mitogen)  
1x Prospektüs

Daha fazla bilgi için, lütfen [www.QuantiFERON.com](http://www.QuantiFERON.com) adresinde bulunan *QuantiFERON-CMV Prospektüsü*'ne bakın.

QuantiFERON-CMV ELISA kitiyle (Kat. no. 0350-0201) kullanım için.

### KAN ALMA

②

#### ⚠ UYARI:

- Standart kan kullanımı önlemleri geçerlidir.
- Tüpler, 4–25°C sıcaklıkta depolanabilir ve kullanım sırasında oda sıcaklığında (17–25°C) olmalıdır.

Kanı damardan alın.

*Siyah işarete (1 ml) kadar çekerek doldurun. Kan akışı yavaş olabilir. Akış kesildikten sonra tüpü 2–3 saniye iğnede tutun. İşarete yaklaşmadıysa tüpü doldurmaya devam edin.*

#### Teknik İpucu

Kelebek iğneler—QuantiFERON-CMV tüplerini doldurmadan önce tüpleri bir tahliye tüpüyle (temin edilmez) hazırlayın.

### KAN ALMA

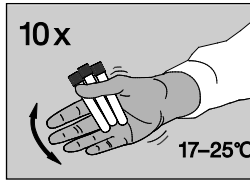
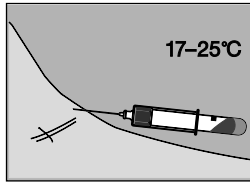
③

Tüpler doldurulduktan hemen sonra tüpleri on (10) kez sallayın; antijenlerin tüp duvarlarında çözünmesi amacıyla tüpün iç yüzeyinin tamamen kanla kaplanmasına yetecek kadar güçlü bir şekilde sallayın.

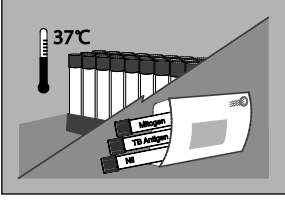
*Kan doldurma sırasında sıcaklık 17–25°C arasında olmalıdır.*

*Aşırı güçlü sallama jel bozunumuna ve anormal sonuçların alınmasına neden olabilir.*

*Tüpleri uygun şekilde etiketleyin.*



Sample & Assay Technologies



### NAKLİYE / İNKÜBASYON

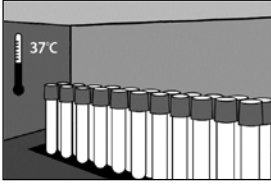
④

Tüpleri laboratuvara 17–27°C sıcaklıkta taşıyın. Kanın en kısa zamanda (ve kan alındıktan sonraki 16 saat içinde) 37°C'de inkübe edilmesi gerekir.

*Laboratuvar görevlisinin tüpleri, 37°C inkübasyondan hemen önce yeniden karıştırması gerekir.*

#### SEÇENEK 1

Laboratuvarda inkübe etme



### NAKLİYE / İNKÜBASYON

⑤

Kanın olabildiğince çabuk (ve alındıktan sonraki 16 saat içinde) inkübe edilmesi gerekir. Tüpleri dik olarak 37°C sıcaklıkta 16–24 saat süresince inkübe edin.

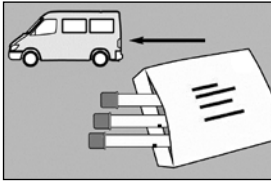
*İnkübatörler QIAGEN'den edinilebilir.*

#### Teknik İpucu

Nem/CO<sub>2</sub> gerekmez.

#### SEÇENEK 2

Alma yerinde inkübe etme



### NAKLİYE / İNKÜBASYON

⑥

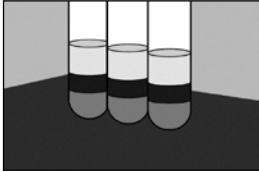
İnkübe tüpleri test laboratuvarına (santrifüj uygulanmamışsa 3 gün içinde) taşıyın.

*Tüpleri 4–27°C sıcaklıkta tutun.*

#### Teknik İpucu

Tüpleri "İnkübe" olarak etiketleyin.

SEÇENEK 2 (devam)



### SANTRİFÜJ

⑦

Numune almadan önce tüpleri santrifüjleyin.

*15 dakika süreyle 2000–3000 g hızında döndürün.*

Santrifüjlü tüplerdeki plazma, 2–8°C sıcaklıkta saklandığında 28 gün boyunca stabildir.

Güncel lisans bilgileri ve ürüne özgü yasal uyarılar için ilgili QuantiFERON-CMV Prospektüsü'ne bakın.

## İLGİLİ KİŞİ DETAYLARI

⑧

Cellestis, a QIAGEN Company

Asia-Pacific: techservice-ap@qiagen.com

Europe: techserviceQFT-eu@qiagen.com

Middle East / Africa: techserviceQFT-eu@qiagen.com

USA / Canada: techservice-na@qiagen.com

Latin America (not including Brazil or Mexico):

techservice-latam@qiagen.com

Mexico: techservice-MX@qiagen.com

Brazil: techsebr@qiagen.com

www.QuantiFERON.com

Ticari markalar: QIAGEN®, QuantiFERON® (QIAGEN Grup).

© 2010-2013 Cellestis, tüm hakları saklıdır

1075109TR Rev. 01 05/2013



Cellestis, a QIAGEN Company  
Level 2, Office Tower 2,  
Chadstone Centre  
1341 Dandenong Road  
Chadstone, Victoria, 3148, Avustralya



EC	REP
----	-----

QIAGEN GmbH  
QIAGEN Strasse 1  
40724 Hilden  
Almanya



---

Sample & Assay Technologies